

ELŐTERJESZTÉS

Tiszavasvári Város Önkormányzata Képviselő-testületének
2010. május 27-én tartandó ülésére

Az előterjesztés tárgya: Beszámoló a TIVA-Szolg Kft. 2009. évi gazdálkodásának mérlegadatairól

Melléklet: 3 db

A napirend előterjesztője: Rozgonyi Attila polgármester

Az előterjesztést készítette: Lohárt Gáborné gazdasági igazgató
Girus András témafelelős

Az előterjesztést véleményező bizottságok a hatáskör megjelölésével:

Bizottság	Hatáskör
Pénzügyi Bizottság	SZMSZ 2. sz. melléklet I. 2.1.15. pontja
Ügyrendi és Jogi Bizottság	SZMSZ 2. sz. melléklet I. 2.2.18. pontja
Gazdasági és Foglalkoztatási Bizottság	SZMSZ 2. sz. melléklet I. 2.8.13. pontja

Az ülésre meghívni javasolt szervek, személyek:

Pogácsás Ágnes ügyvezető	tivaszolg@freemail.hu
Lohárt Gáborné gazdasági igazgató	lohartgaborne@freemail.hu
László András könyvvizsgáló	4400 Nyíregyháza Lengyel u. 34.

Egyéb megjegyzés:

.....
.....

Tiszavasvári, 2010. május 17.


Girus András
témafelelős

21

TISZAVASVÁRI VÁROS POLGÁRMESTERÉTŐL

4440 Tiszavasvári, Városháza tér 4. sz.

Tel.: 42/520-500 Fax.: 42/275-000 e-mail: tvonkph@tiszavasvari.hu

Témafelelős: Girus András

ELŐTERJESZTÉS

- a Képviselő-testülethez -

a TIVA-Szolg Kft. 2009. évi gazdálkodásának mérlegadatairól

Tisztelt Képviselő-testület!

Mellékelten Önök elé terjesztem a TIVA-Szolg Kft. 2009. évi gazdálkodásának mérlegadatait tartalmazó egyszerűsített éves beszámolóját, a kiegészítő mellékleteket, valamint a beszámoló felülvizsgálatáról készült könyvvizsgálói jelentést.

Kérem a Tisztelt Képviselő-testületet, hogy a beszámolót megtárgyalni és döntését meghozni szíveskedjen.

Tiszavasvári, 2010. május 17.



Rozgonyi Attila
polgármester

Határozat-tervezet
Tiszavasvári Város Önkormányzata
Képviselő-testületének
.../2010.(V.27.) Kt. sz.
határozata

(amely a .../2010.(V.27.) számú alapítói határozatnak minősül)

a TIVA-Szolg Kft. 2009. évi gazdálkodásának mérlegadatairól

1. Tiszavasvári Város Önkormányzata Képviselő-testülete, úgyis mint a TIVA-Szolg Kft. tulajdonosa a gazdasági társaságokról szóló 2006. évi IV. törvény 141.§. (2) bekezdés a) és x) pontjában biztosított hatáskörében eljárva a TIVA-Szolg Kft. 2009. évi egyszerűsített éves beszámolóját megtárgyalta és 117 988 eFt eszköz és azzal egyező forrás végösszeggel, 12 072 eFt mérleg szerinti eredménnyel az előterjesztett tartalommal elfogadja.
2. A Képviselő-testület hozzájárul 6 800 eFt fejlesztési tartalék képzéséhez.
3. A Képviselő-testület megbízza a Kft. ügyvezetőjét, hogy a 2009. évi egyszerűsített éves beszámolót a Szabolcs-Szatmár-Bereg Megyei Bírósághoz, mint Cégbírósághoz határidőben nyújtsa be és a közzétételéről gondoskodjon.

Határidő: esedékességkor

Felelős: Pogácsás Ágnes ügyvezető
Rozgonyi Attila polgármester

**10EB-02**11/2009. (IV. 28.) IRM-MeHVM-PM
együttes rendelet**ELEKTRONIKUS ŰRLAP**a számviteli törvény szerinti beszámoló
letébe helyezésének és közzétételének teljesítéséhez

Hatályosság kezdete: 2010. 01. 01

CÉGADATOK (A)

1. Cég neve: TIVA-Szolg Kft.
2. Cégjegyzékszám: 1 5 - 0 9 - 0 6 3 1 2 7
3. Székhelye: 4 4 4 0 Tiszavasvári
Ady Endre közterület út közterület jellege 8. em. ajtó
4. Adószáma: 1 1 2 5 5 6 4 4 - 2 - 1 5
5. KSH jelzőszáma: 1 1 2 5 5 6 4 4 - 3 6 0 0 - 1 1 3 - 1 5

(B)

1. Beszámoló aláírására jogosult vezető tisztségviselő neve: POGÁCSÁS ÁGNES
2. Lakóhelye: 4 4 4 0 MAGYARORSZÁG ország TISZAVASVÁRI település
KOSSUTH LAJOS közterület út közterület jellege 3. em. ajtó
3. Beszámolót megküldő személy neve: LOHÁRT GÁBORNÉ
4. Lakóhelye: 4 4 4 0 TISZAVASVÁRI település
HONFOGLALÁS közterület út közterület jellege 12. em. ajtó
5. Adóazonosító jele: 8 3 2 5 0 5 1 9 4 9
6. Beküldő személy képviseleti minősége: KÖNYVELŐ

BESZÁMOLÓ ADATOK (C)

1. Beszámoló típusa: NORMÁL EGYSZERŰSÍTETT ÉVES BESZÁMOLÓ
2. Benyújtás oka: ÜZLETI ÉVET ZÁRÓ
3. Cég üzleti évének mérlegfordulónapja: 2 0 0 9 - 1 2 - 3 1
4. Beszámolási időszak kezdete és vége: 2 0 0 9 - 0 1 - 0 1 -től 2 0 0 9 - 1 2 - 3 1 -ig
5. Pénzegység és pénznem: EZER H U F
6. Beszámoló elfogadásának időpontja: 2 0 1 0 - 0 5 - 2 7
7. Legfőbb szerv határozatának száma: 1/2010
8. Mérleg választott típusa: A típus
9. Eredménykimutatás költségeljárása: Összköltség eljárással
10. Megküldésre kerülő dokumentumok: Kiegészítő melléklet
 Adózott eredmény felhasználására vonatkozó határozat
 Független könyvvizsgálói jelentés
 Közzétételi költségterítés befizetését tanúsító MÁK igazolás

(D)

1. A cég könyvvizsgálatra kötelezett-e: IGEN
2. Könyvvizsgálat elvégzéséért felelős személy neve: LÁSZLÓ ANDRÁS
3. Lakóhelye: 4 4 0 0 NYÍREGYHÁZA település
LENGYEL közterület út közterület jellege 34. em. ajtó


(E)

1. Közzétételi költségterítés befizetésének igazolása: A közzétételi költségterítés megfizetésre került

NYILATKOZAT

Kijelentem, hogy a fent közölt adatok a valóságnak megfelelnek, a csatolt okiratban szereplő adatok az elfogadott beszámoló (ideértve az adózott eredmény felhasználására vonatkozó határozatot és a független könyvvizsgálói jelentést is) adattartalmával egyezők.


Kelt: TISZAVASVÁRI, 2 0 1 0 - 0 5 - 2 7



NORMÁL EGYSZERŰSÍTETT ÉVES MÉRLEG "A" típus

Cégnév: <input style="width: 90%;" type="text" value="TIVA-Szolg Kft."/>	Cégjegyzékszám: <input style="width: 80%;" type="text" value="15-09-063127"/>
KSH szám: <input style="width: 90%;" type="text" value="11255644-3600-113-15"/>	Pénzegység: <input style="width: 80%;" type="text" value="EZER HUF"/>
Beszámolási időszak: <input style="width: 90%;" type="text" value="2009-01-01 - 2009-12-31"/>	


	Tétel (sor) megnevezés	Előző év	Módosítás	Tárgyév
1	A. Befektetett eszközök (02.+04.+06. sor)	<input style="width: 100%;" type="text" value="126033"/>	<input style="width: 100%;" type="text"/>	<input style="width: 100%;" type="text" value="3515"/>
2	<i>I. Immateriális javak</i>	<input style="width: 100%;" type="text" value="87"/>	<input style="width: 100%;" type="text"/>	<input style="width: 100%;" type="text" value="23"/>
3	2. sorból: Immateriális javak érték helyesbítése	<input style="width: 100%;" type="text"/>	<input style="width: 100%;" type="text"/>	<input style="width: 100%;" type="text"/>
4	<i>II. Tárgyi eszközök</i>	<input style="width: 100%;" type="text" value="125946"/>	<input style="width: 100%;" type="text"/>	<input style="width: 100%;" type="text" value="3492"/>
5	4. sorból: Tárgyi eszközök érték helyesbítése	<input style="width: 100%;" type="text"/>	<input style="width: 100%;" type="text"/>	<input style="width: 100%;" type="text"/>
6	<i>III. Befektetett pénzügyi eszközök</i>	<input style="width: 100%;" type="text"/>	<input style="width: 100%;" type="text"/>	<input style="width: 100%;" type="text"/>
7	6. sorból: Befektetett pénzügyi eszközök érték helyesbítése	<input style="width: 100%;" type="text"/>	<input style="width: 100%;" type="text"/>	<input style="width: 100%;" type="text"/>
8	6. sorból: Befektetett pénzügyi eszközök értékelési különbözete	<input style="width: 100%;" type="text"/>	<input style="width: 100%;" type="text"/>	<input style="width: 100%;" type="text"/>
9	B. Forgóeszközök (10.+11.+14.+16. sor)	<input style="width: 100%;" type="text" value="61048"/>	<input style="width: 100%;" type="text"/>	<input style="width: 100%;" type="text" value="76605"/>
10	<i>I. Készletek</i>	<input style="width: 100%;" type="text" value="5730"/>	<input style="width: 100%;" type="text"/>	<input style="width: 100%;" type="text" value="5405"/>
11	<i>II. Követelések</i>	<input style="width: 100%;" type="text" value="36728"/>	<input style="width: 100%;" type="text"/>	<input style="width: 100%;" type="text" value="57388"/>
12	11. sorból: Követelések értékelési különbözete	<input style="width: 100%;" type="text"/>	<input style="width: 100%;" type="text"/>	<input style="width: 100%;" type="text"/>
13	11. sorból: Származékos ügyletek pozitív értékelési különbözete	<input style="width: 100%;" type="text"/>	<input style="width: 100%;" type="text"/>	<input style="width: 100%;" type="text"/>
14	<i>III. Értékpapírok</i>	<input style="width: 100%;" type="text"/>	<input style="width: 100%;" type="text"/>	<input style="width: 100%;" type="text"/>
15	14. sorból: Értékpapírok értékelési különbözete	<input style="width: 100%;" type="text"/>	<input style="width: 100%;" type="text"/>	<input style="width: 100%;" type="text"/>
16	<i>IV. Pénzeszközök</i>	<input style="width: 100%;" type="text" value="18590"/>	<input style="width: 100%;" type="text"/>	<input style="width: 100%;" type="text" value="13812"/>
17	C. Aktív időbeli elhatárolások	<input style="width: 100%;" type="text" value="25944"/>	<input style="width: 100%;" type="text"/>	<input style="width: 100%;" type="text" value="37868"/>
18	Eszközök összesen (01.+09.+17. sor)	<input style="width: 100%;" type="text" value="213025"/>	<input style="width: 100%;" type="text"/>	<input style="width: 100%;" type="text" value="117988"/>
19	D. Saját tőke (20.+22.+23.+24.+25.+26.+29. sor)	<input style="width: 100%;" type="text" value="195554"/>	<input style="width: 100%;" type="text"/>	<input style="width: 100%;" type="text" value="89475"/>
20	<i>I. Jegyzett tőke</i>	<input style="width: 100%;" type="text" value="169270"/>	<input style="width: 100%;" type="text"/>	<input style="width: 100%;" type="text" value="67000"/>
21	20. sorból: visszavásárolt tulajdoni részesedés névértéken	<input style="width: 100%;" type="text"/>	<input style="width: 100%;" type="text"/>	<input style="width: 100%;" type="text"/>
22	<i>II. Jegyzett, de még be nem fizetett tőke(-)</i>	<input style="width: 100%;" type="text"/>	<input style="width: 100%;" type="text"/>	<input style="width: 100%;" type="text"/>
23	<i>III. Tőketartalék</i>	<input style="width: 100%;" type="text" value="4500"/>	<input style="width: 100%;" type="text"/>	<input style="width: 100%;" type="text" value="1781"/>
24	<i>IV. Eredménytartalék</i>	<input style="width: 100%;" type="text" value="24393"/>	<input style="width: 100%;" type="text"/>	<input style="width: 100%;" type="text" value="1395"/>
25	<i>V. Lékötött tartalék</i>	<input style="width: 100%;" type="text" value="493"/>	<input style="width: 100%;" type="text"/>	<input style="width: 100%;" type="text" value="7227"/>



NORMÁL EGYSZERŰSÍTETT ÉVES MÉRLEG "A" típus

Cégnév:	TIVA-Szolg Kft.	Céggjegyzékszám: 15 - 09 - 063127
KSH szám:	11255644 - 3600 - 113 - 15	Pénzegység: EZER HUF
Beszámolási időszak:	2009 - 01 - 01 -- 2009 - 12 - 31	

	Tétel (sor) megnevezés	Előző év	Módosítás	Tárgyév
26	VI. Értékelési tartalék (27.-28. sorok)			
27	Értékhelyesbítés értékelési tartaléka			
28	Valós értékelés értékelési tartaléka			
29	VII. Mérleg szerinti eredmény	- 3 1 0 2		1 2 0 7 2
30	E. Céltartalékok			
31	F. Kötelezettségek (32.+33.+34. sor)	1 1 7 5 0		1 8 5 7 8
32	I. Hátrasorolt kötelezettségek			
33	II. Hosszú lejáratú kötelezettségek			
34	III. Rövid lejáratú kötelezettségek	1 1 7 5 0		1 8 5 7 8
35	34. sorból: Kötelezettségek értékelési különbözete			
36	34. sorból: Származékos ügyletek negatív értékelési különbözete			
37	G. Passzív időbeli elhatárolások	5 7 2 1		9 9 3 5
38	Források összesen (19.+30.+31.+37. sor)	2 1 3 0 2 5		1 1 7 9 8 8




NORMÁL EGYSZERŰSÍTETT ÉVES EREDMÉNYKIMUTATÁS "A" típus

(összköltség eljárással)

Cégnév:	TIVA-Szolg Kft.	Cégjegyzékszám:	15 - 09 - 063127
KSH szám:	11255644 - 3600 - 113 - 15	Pénzegység:	EZER HUF
Beszámolási időszak:	2009 - 01 - 01 -- 2009 - 12 - 31		

Tétel (sor)	megnevezés	Előző év	Módosítás	Tárgyév
1	I. Értékesítés nettó árbevétele	192003		190441
2	II. Aktívált saját teljesítmények értéke			
3	III. Egyéb bevételek	432		121899
4	III. sorból: visszaírt értékvesztés			
5	IV. Anyagjellegű ráfordítások	88734		79998
6	V. Személyi jellegű ráfordítások	90431		93095
7	VI. Értékcsökkenési leírás	9186		4717
8	VII. Egyéb ráfordítások	12495		121733
9	VII. sorból: értékvesztés	2253		521
10	A. Üzemi (üzleti) tevékenység eredménye (I.+II.+III.-IV.-V.-VI.-VII.)	-8411		12797
11	VIII. Pénzügyi műveletek bevételei	233		400
12	VIII. sorból értékelési különbözet			
13	IX. Pénzügyi műveletek ráfordításai			
14	IX. sorból értékelési különbözet			
15	B. Pénzügyi műveletek eredménye (VIII.-IX.)	233		400
16	C. Szokásos vállalkozási eredmény (+-A.+-B.)	-8178		13197
17	X. Rendkívüli bevételek	5711		426
18	XI. Rendkívüli ráfordítások			
19	D. Rendkívüli eredmény (X.-XI.)	5711		426
20	E. Adózás előtti eredmény (+-C.+-D.)	-2467		13623
21	XII. Adófizetési kötelezettség	635		1551
22	F. Adózott eredmény (+-E.-XII.)	-3102		12072
23	G. Mérleg szerinti eredmény	-3102		12072



Kiegészítő melléklet

*a TIVA-Szolg Kft.
2009. december 31.-i mérlegéhez*

I.

A vállalkozás fontosabb adatai:

A vállalkozás neve: TIVA-Szolg Településszolgáltatási és Vagyonkezelő
Korlátolt Felelősségű Társaság

székhelye: Tiszavasvári, Ady E. u. 8.

telephelyei: Tiszavasvári, Ady E. u. 8. - Központi iroda
Tiszavasvári, Bajcsy Zs. u. 59. - Vízműtelep
Tiszavasvári, Hrsz. 0296/13. - Szennyvíztisztító telep

alapításának időpontja: 1995. 07.10.

cégbírósági bejegyzés száma: 15-09-063127

adószáma: 11255644-2-15

jegyzett tőke összege a mérlegforduló napon: 67.000.000 Ft.

A vállalkozás jelenlegi tagja:

Tiszavasvári Város Önkormányzata, 4440 Tiszavasvári, Városháza tér 4.
Törzsbetét összege: 67.000.000 Ft, melyből

- nem pénzbeli betét (apport):	66.000.000 Ft,
- készpénz betét:	1.000.000 Ft.

A vállalkozás képviselője: Pogácsás Ágnes ügyvezető
Tiszavasvári, Kossuth u. 3.

A vállalkozás fő tevékenységi körei:

3600 Víztermelés, -kezelés és -elosztás (Főtevékenység)
3700 Szennyvíz gyűjtése, kezelése

II.**A számviteli politika alapelvei:**

A vállalkozás kettős könyvvitelt vezet.

A számviteli törvény 8, illetve 9 §-ának előírásai szerint egyszerűsített éves beszámoló készítésére kötelezett, ezen belül pedig "A" típusú, összköltség eljárás alapján eredménykimutatást készít. Készleteiről folyamatos mennyiségi és értékbeni nyilvántartást vezet.

A Sztv. 155 §-a alapján a társaságnak kötelező könyvvizsgálót alkalmazni.

A könyvvizsgáló adatai:

László András
4400 Nyíregyháza, Lengyel u. 34.
MKVK nyt.szám: 001992

A Kft. egyszerűsített éves beszámolóját készítette:

Lohárt Gáborné
4440 Tiszavasvári, Honfoglalás u. 12.
MKVK nyt.szám: 006184

Az éves beszámoló készítésekor alkalmazott értékelési módszerek és eljárások:**KÉSZLETEK:**

A vállalkozás a vásárolt készleteit a számviteli törvény 47 §-ának figyelembevételével az áfa nélküli utolsó tényleges bekerülési áron, a saját termelésű készleteit a számviteli törvény 51 §-a szerinti közvetlen önköltségi áron értékeli.

KÖVETELÉSEK:

A Kft. a szolgáltatás igénybevételéből eredő követeléseit az értékesítéskor számlázott eladási áron tartja nyilván, egyéb követeléseit pedig a felmerüléskor elismert értéken.

A mérlegkészítés fordulónapjáig nem rendezett követelésekre - melyek várhatóan megtérülő összege alacsonyabb a könyv szerinti értéknél – a vevők, az adósok együttes (csoportos) minősítése alapján a mérleg fordulónapján értékvesztést számol el.

ÉRTÉKPAPÍROK:

Az értékpapírokat bekerülési értéken tartja nyilván. Ha a mérlegkészítést megelőzően az érték tartósan alacsonyabb a könyv szerinti értéknél, értékvesztést számol el.

2009. december 31.-ig a társaság sem befektetési, sem továbbértékesítési céllal nem szerzett be értékpapírokat, vagy tulajdoni részesedést jelentő üzletrészeket.

PÉNZESZKÖZÖK:

A bankszámla értékelése a 2009. évi utolsó bankszámla-kivonat alapján, a házipénztár értékelése pedig a 2009. december 31.-én meglévő készpénzkészlet alapján történt.

Külföldi fizetőeszközzel a társaság nem rendelkezik.

AMORTIZÁCIÓS POLITIKA:

A vállalkozás tárgyi eszközeinek értékcsökkenését lineáris módszerrel állapítja meg, a számviteli törvény 52 §-ának figyelembevételével.

A 100.000 Ft alatti egyedi beszerzési értékű tárgyi eszközöket egyösszegben számolja el, a beszerzés időpontjában.

Terven felüli értékcsökkenési leírást 2009. évben nem számolt el a társaság.

A vállalkozás tárgyi eszköz állománya a 2009. évben végrehajtott törzstőke leszállítás kapcsán, az Önkormányzatnak járó összeg víziközmű vagyontárgyakkal történő kiegyenlítése miatt jelentősen csökkent.

A tárgyi eszközök állományának alakulása 2009. évben:

Adatok eFt-ban				
	Ivóvíz	Szennyvíz	Igazg.	Összesen
Bruttó érték 2009.01.01.-én	76 069	118 292	4 772	199 133
Tárgyévi növekedés			66	66
Kivezetés: -értékesítés miatt	4 260			4 260
-tőkeleszállítás miatt	60 782	112 716		173 498
-selejtezés miatt	2 074	772	82	2 928
Bruttó érték 2009.12.31.-én	8 953	4 804	4 756	18 513
				0
Nettó érték 2009.01.01.-én	45 828	78 789	1 416	126 033
Tárgyévi növekedés			66	66
Tárgyévben elszámolt écs.	2 127	1 967	505	4 599
Kivezetés: -értékesítés miatt	1 670			1 670
-tőkeleszállítás miatt	38 715	75 262		113 977
-selejtezés miatt	1 833	504	1	2 338
Nettó érték 2009.12.31.-én	1 483	1 056	976	3 515

A tárgyévben elszámolt értékcsökkenés megoszlása:

	eFt:	%:
100 eFt alatti te. egyösszegű leírása:	118	3
te. lineáris tervszerinti leírása:	4.599	97

Összesen:	4.717	100

A társaság a 2009. december 31.-én meglévő eszközeire a mérlegkészítéskor nem élt a számviteli törvény 57 § szerinti piaci értékre történő értékelési lehetőséggel.

SZOKÁSOS ÉS RENDKÍVÜLI TÉTELEK MEGHATÁROZÁSA:

A rendkívüli bevételek és ráfordítások körét

- a Sztv. kötelező előírásai, valamint
- a gazdasági esemény egyedi minősítése alapján határolja el a vállalkozás.

A rendkívüli minősítés szempontjai:

- a gazdasági esemény a rendszeres üzletmenettel (tevékenységgel) nem áll közvetlen kapcsolatban, a rendes üzletmenethez képest szokatlan,
- a gazdasági esemény az előfordulás tekintetében rendkívüli, eredeti jellegű,
- mértéke jelenős.

Rendkívüli bevételként a Társaság az Önkormányzattól korábbi években kapott fejlesztési célú támogatásokból megvalósult beruházások tárgyévi értékcsökkenésével arányos részét számolta el, 426 eFt összegben.

III.

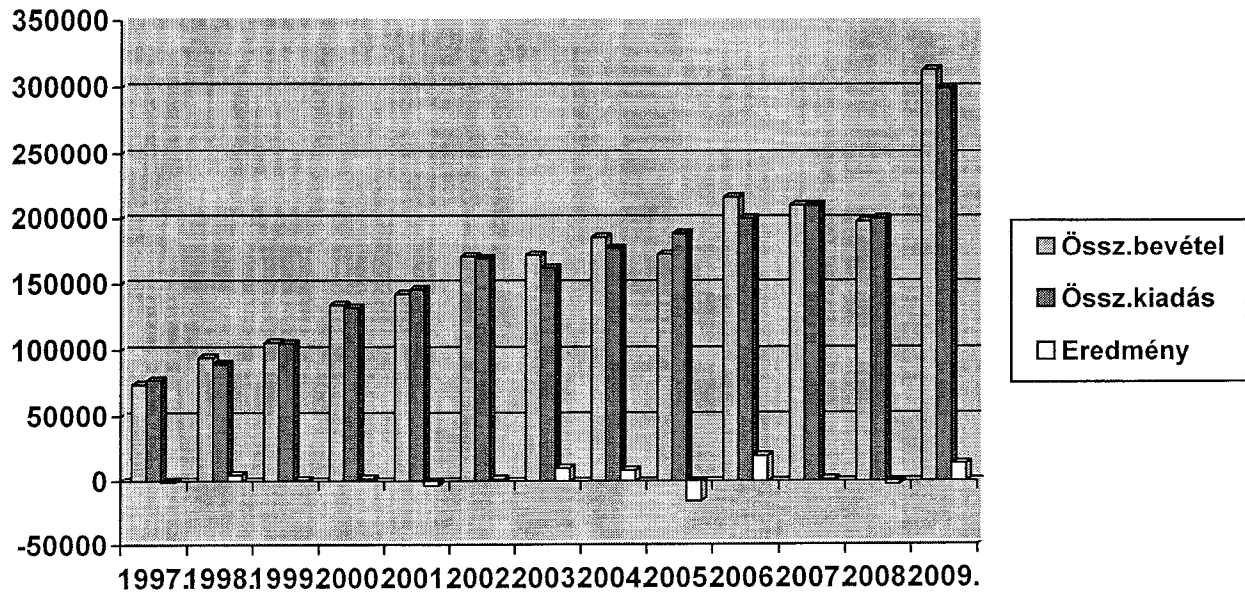
Vagyoni és pénzügyi helyzet alakulása:

A Kft. gazdálkodásának néhány meghatározó adata:

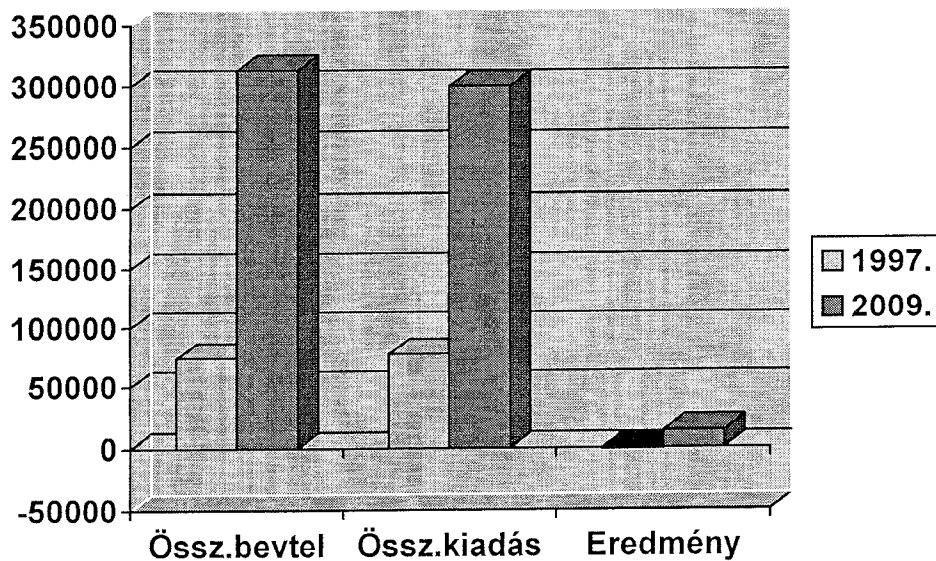
Adatok ezer Ft-ban:

Működés évei	Összes bevétel	Aktivált saját tej.	Összes kiadás	Adózás előtti eredmény	Adózott eredmény	Átl. Stat. létszám
1997.	73.986	2.563	77.469	- 920	- 920	34
1998.	94.645		89.567	5.078	4.522	32
1999.	105.264	545	104.905	904	744	36
2000.	134.241		132.081	2.160	1.756	43
2001.	137.495	5.240	146.199	- 3.464	- 3.464	44
2002.	160.616	10.643	169.745	1.514	1.514	45
2003.	170.091	2.217	162.285	10.023	9.278	48
2004.	186.267	46	177.849	8.464	7.551	43
2005.	173.175	696	189.216	- 15.345	- 15.345	44
2006.	216.804	3.554	200.629	19.729	19.279	38
2007.	210.873	1.316	210.807	1.382	1.014	39
2008.	198.379		200.846	-2.467	-3.102	33
2009.	313.166		299.543	13.623	12.072	29

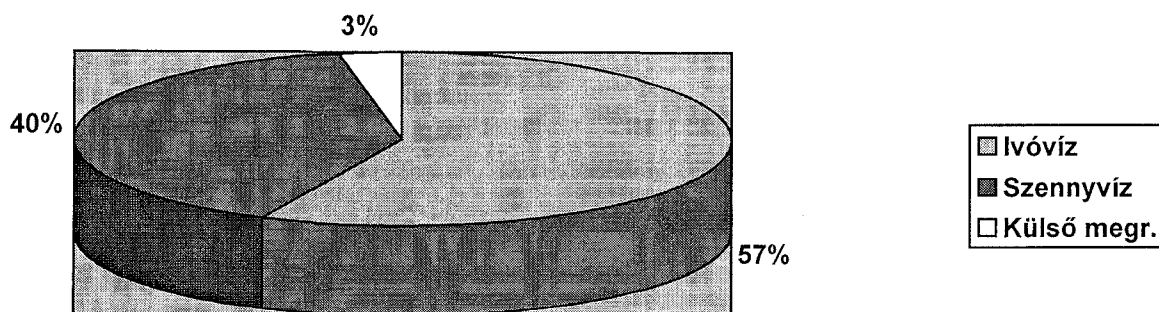
Az elmúlt 11 év gazdálkodási értékeit változását szemléltető ábra:



A Kft. összes bevételeinek és összes kiadásainak nagyságrendi változásának növekedését a tényleges működés 12 éve alatt az alábbi grafikon szemlélteti:



Az árbevétel megoszlása tevékenységek szerint:

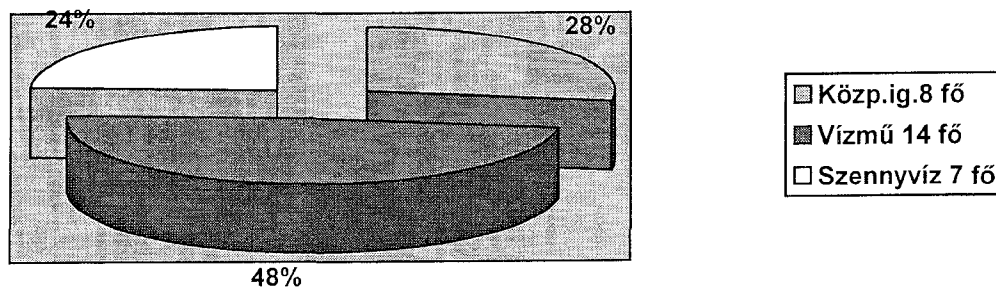


A Kft. tevékenységében a legnagyobb árbevétel arányt az ivóvíz szolgáltatás képviseli. Az árbevétel megoszlásában az előző évekhez képest jelentős változás történt a szennyvízszolgáltatás árbevételének növekedése (a 2008. évi 34 %-os részarány 40 %-ra történő növekedése), valamint a külső munkavégzésből eredő árbevétel csökkenése (5 %-ról 3 %-ra történő csökkenése) miatt.

A megelőző években jelentős részarányt képviselt mind a bevételek megszerzésében, mind a realizált nyereség mértékében a külső megrendelésre végzett építési munka, amely elsősorban a szennyvíz beruházás kapcsán keletkezett. Jelenleg ilyen lehetőség minimális mértékben áll rendelkezésre.

Az Önkormányzat döntése alapján 2009. évben megszűnt a Strandfürdő üzemeltetése, illetve az Önkormányzati lakások kezelésével kapcsolatos tevékenységünk.

Az átlagos statisztikai létszám megoszlása:



A Vízműtelep dolgozói (14 fő) a 29 fő összlétszám 48 %-át teszik ugyan ki, de a többi tevékenység ellátásában is részt vesznek. Ebben az esetben a ráfordított munkaóra alapján történik a munkabér és járulékaik átvezetése az ivóvíz feladat költségeiből.

A központi igazgatás létszámát 4 fő adminisztratív létszám, 1 fő takarító és 3 fő vezető beosztású dolgozó alkották.

Mivel ezek a dolgozók tevékenységüket a vállalkozás egészére kiterjedően végzik, munkabérük és járulékaik az általános költségek között kerül felosztásra a tevékenységekre.

Tevékenységek értékelése:

Ivóvíz szolgáltatás:

Az ivóvíz szolgáltatást Tiszavasvári és Szorgalmatos településeken végezzük,

- Tiszavasváriban	75,6 km gerincvezeték <u>32,5 km bekötővezeték</u> 108,1 km összvezeték,
- Szorgalmatoson	6,3 km gerincvezeték <u>2,7 km bekötővezeték</u> 9,0 km összvezeték,
Összesen	81,9 km gerincvezeték <u>35,2 km bekötővezeték</u> 117,1 km összvezeték segítségével,

5 kútból jelenleg 3 termelő kútra támaszkodva. Az ellátottság közel 100 %-os.

A víztisztító mű kapacitása a vízjogi üzemeltetési engedély szerint 3.520 m³/nap. A víztisztító műhöz tartozó 4 db víztároló összes térfogata 900 m³.

A napi

- maximális kitermelés július 24.-én	3.213 m ³ ,
- minimális kitermelés október 14.-én	1.391 m ³ volt.

2008. évben a szélső értékek ingadozása kisebb mértékű és eltérő időszakú volt:

- maximális kitermelés május 28.-án	2.915 m ³ ,
- minimális kitermelés december 26.-án	1.520 m ³ .

Az ivóvíz fogyasztási helyek száma 2009. december 31.-én:

	Lakossági	Közületi	Összesen:
Tiszavasvári	4.716	330	5.046
Szorgalmatos	334	16	350
Összesen:	5.050	346	5.396

A növekedés lakossági fogyasztók esetében 79, közületi fogyasztók esetében 28, összesen 107 fogyasztó.

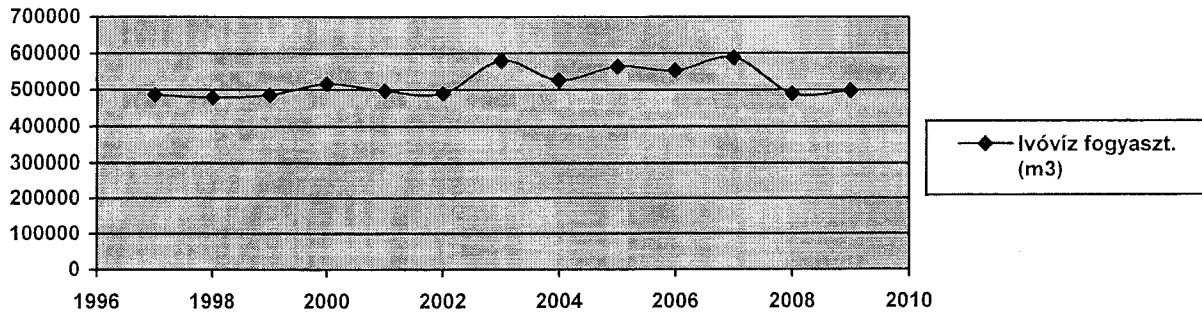
A szolgáltatást igénybevevők 2009. évben az alábbi díjakat fizették:

Megnevezés	2009. 06.30.-ig			2009. 07.01.-től		
	Nettó	áfa 20 %	Bruttó	Nettó	áfa 25 %	Bruttó
Vízdíj:						
- lakossági	216,67	43,33	260,00	216,67	54,17	271
- közületi	250,00	50,00	300,00	250,00	62,50	313

2009. évben a gerincvezetéken
Tiszavasváriban 127,
Szorgalmatoson 6 csőtörés történt.

A lejárt hitelességű vízórák száma 2009. december 31.-én 2.408 db volt, 79 db-al több, mint az előző év végén. Vízóra cserére 2009. évben 3.273 eFt-ot fordítottunk.

Az ivóvíz fogyasztás alakulása a működtetés éveiben:



A vízfogyasztás napi átlaga

- 2000. évben 1.412 m³
- 2001. évben 1.362 m³
- 2002. évben 1.344 m³
- 2003. évben 1.588 m³
- 2004. évben 1.439 m³
- 2005. évben 1.547 m³
- 2006. évben 1.516 m³
- 2007. évben 1.612 m³
- 2008. évben 1.343 m³
- 2009. évben 1.365 m³ volt.

Az ivóvíz szolgáltatás alakulását a működtetés éveiben a 4. sz. melléklet szemlélteti, az ágazat gazdálkodásának tárgyévi alakulását az 1. sz. melléklet, a fogyasztási adatokat pedig a 2. és 3. sz. melléklet tartalmazza.

Az adatokból látható, hogy a vízfogyasztás mennyisége évről évre változó, melyre hatással van az időjárás alakulása, illetve a fogyasztók által megtett intézkedések a vízfogyasztás csökkentésére.

A fogyasztás mennyiségének hullámzását többnyire ellensúlyozta az áremelés és a fogyasztással arányosan változó költségek alakulása, csak 2006. évben volt a szolgáltatás elenyésző mértékben (97 eFt) veszteséges.

A fogyasztás alakulásából és a lakosság, valamint a gazdaság helyzetéből következik, hogy az értékesített mennyiség a jövőben lényegesen nem növelhető.

A jelenlegi technológiával és ráfordítással előállított ivóvíz jó minőségűnek számít. A rendszeres vizsgálatok szerint mangán, ammónium és vas található a kitermelt ivóvízben, melyből csupán a mangán mennyisége haladja meg alkalmanként az egészségügyi szabványban jelenleg előírt mértéket.

A víztisztítási technológia kialakítása 1964.-ben történt, amely már elavult rendszer. Az említett szennyeződések kiszűrése a jelenlegi technológiával nem valósítható meg maradéktalanul, csak a tisztítási folyamat és berendezések átalakításával.

2009. évben az ivóvíz ágazatban a közművagyon kivonása, a korábbi működtetési feltételek megváltoztatása, valamint a Kft. értékesítési terve miatt csak a szükséges fenntartási munkákat végeztük. Pótlásra, beruházásra nem került sor.

A 2009. évi adózás előtti eredményből a maximális, 50 % mértékű fejlesztési tartalékot képeztük, melynek felhasználási tervét a 9. sz. melléklet tartalmazza.

A magas energia árak miatt egyre sürgetőbb az elavult villamos berendezések és szivattyúk cseréje energiatakarékosabb, nagyobb teljesítményűekre.

Az ivóvíz szolgáltatással kapcsolatosan felmerült villamos energia díja az elmúlt években:

- 2004. évben 7.614 eFt,
- 2005. évben 9.076 eFt, növekedés: 119 %,
- 2006. évben 10.082 eFt, növekedés 111 %,
- 2007. évben 11.095 eFt, növekedés 110 %,
- 2008. évben 13.717 eFt, növekedés 124 %,
- 2009. évben 15.188 eFt, növekedés 111 %.

Szennyvíz elvezetés és -kezelés:

A szennyvízhálózat hossza a beruházás megkezdése előtt mindössze 27,5 km volt, mely az ivóvíz hálózatnak csak 26 %-át fedte le.

A beruházás után

- Tiszavasváriban 79,2 km gerincvezeték
27,5 km bekötővezeték
106,7 km összvezeték,
- Szorgalmatoson 10,2 km gerincvezeték
3,9 km bekötővezeték
14,1 km összvezeték,
- Összesen 89,4 km gerincvezeték
31,4 km bekötővezeték
120,8 km összvezeték áll rendelkezésre.

Az átemelők száma összesen

- Tiszavasváriban régi: 9 db + 1 végátemelő,
Új: 17 db + 1 új végátemelő,
- Szorgalmatoson új: 2 db + 1 végátemelő,
- Összesen: 28 db + 3 végátemelő.

A rácsatlakozások alakulása:

	2007. 01.01.	2007. 12.31.	Növekedés:	2008. 12.31.	Növekedés:	2009. 12.31.	Növekedés:
Lakosság	1.617	3.188	1.571	3.632	444	3.766	134
Közület	190	213	23	228	15	244	16
Összesen:	1.807	3.401	1.594	3.860	459	4.010	150

2009. december 31.-én a csatornahálózatba be nem kapcsolt ivóvíz fogyasztási helyek száma 1.386, az összes ivóvíz fogyasztási hely 26 %-a.

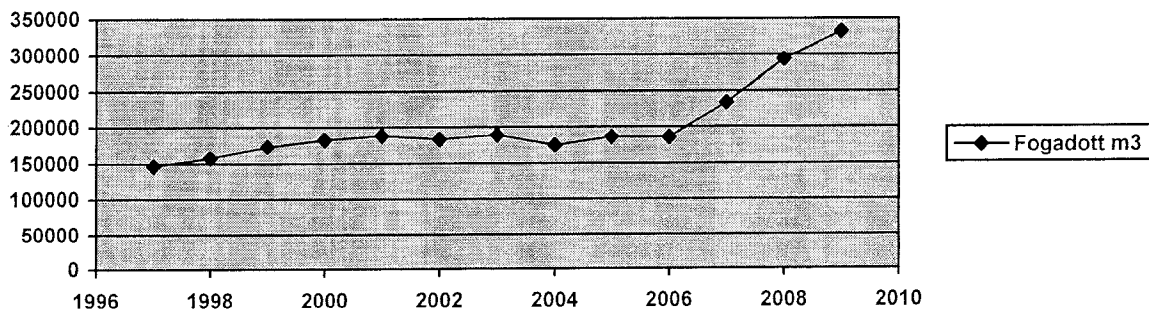
Az eredeti szennyvíztisztító mű kapacitása 1.000 m³/nap volt, mely a beruházás kapcsán 500 m³/nap kapacitással bővült. Jelenlegi átlagos terhelése 872 m³/nap, csúcsterhelése 1.200 m³/nap.

Díjtételek 2009. évben:

Megnevezés	2009. 06.30.-ig			2009. 07.01.-től		
	Nettó	áfa 20 %	Bruttó	Nettó	áfa 25 %	Bruttó
Csatornadíj:						
- lakossági	220,84	44,17	265,00	220,84	55,21	276
- közületi	262,50	52,50	315,00	262,50	65,63	328
Víz+csat.együtt:						
- lakossági	437,51	87,50	525,00	437,51	109,38	547
- közületi	512,50	102,50	615,00	512,50	128,13	641
Szv.szippantás:						
- Tiszavasvári	5162,50	1032,50	6195,00	5160,00	1290,00	6450
- Szorgalmatos	5466,67	1093,33	6560,00	5464,00	1366,00	6830
- Közület	5466,67	1093,33	6560,00	5248,00	1312,00	6560

A szolgáltatás alakulását a működtetés éveiben az 5. sz. melléklet szemlélteti, az ágazat gazdálkodásának tárgyévi alakulását az 1. sz. melléklet, a fogyasztási adatokat pedig a 6. és 7. sz. melléklet tartalmazza.

Fogadott szennyvíz mennyiség az üzemeltetés évei alatt:



A szennyvíztelepre beérkező szennyvízből

- 331.619 m³, 99,72 % - csatornahálózaton,
- 924 m³, 0,28 % - szippantókocsival került beszállításra.

Az összes szennyvíz mennyiség (332.543 m³) - mely esős időszakokban csapadékvizet is tartalmaz -, a 74 %-os rákötési arány mellett csak 66,75 %-a volt az értékesített ivóvíznek.

Részben a szennyvíz beruházás, részben pedig a talajterhelési díjfizetési kötelezettség miatt 2007. évtől folyamatosan nőtt a rákötések, illetve a fogadott szennyvíz mennyisége. Ezen belül a

	2006.	2007.	Változás		2008.	Változás		2009.	Változás	
	M3	M3	M3	%	M3	M3	%	M3	M3	%
Csatornahálózaton beérkezett szennyvíz	177.163	229.591	+52.428	130	292.865	+63.274	128	331.619	+38.754	113
Szippantott szennyvíz	8.995	4.621	- 4.374	51	1.676	- 2.945	36	924	-752	55
Összesen:	186.158	234.212	+48.054	126	294.541	+60.329	126	332.543	+38.002	113

A tisztítótelep által az élővízbe kibocsátott tisztított víz paraméterei jó időben az előírt határérték alatt maradnak, viszont az I. és IV. negyedévben a hőmérséklet jelentősen fagypont alatt maradása esetén rendszeresen nehézséget okoz a tisztítás.

2004. évtől új adónem a környezetterhelési díj, melyet az élővízbe bocsátott szennyező anyagok alapján kell fizetni. A fizetendő díjból egyrészt levonható a szennyezőanyagokat mérő műszerek beszerzésére fordított összeg, mely lehetőséggel 2005. és 2006. években éltünk, ezáltal ezekben az évben nem keletkezett adófizetési kötelezettségünk. 2007. évben a szennyvízberuházás miatti kedvezményt vettük igénybe, melynek összege 559 eFt volt. 2008. évtől már nem volt lehetőségünk további kedvezmény igénybevételére, ezért a fizetendő díj 2008. évben 1.676 eFt, 2009. évben 2.452 eFt volt.

Az új beruházás következtében megszűnt a folyékony hulladék beszállításával kapcsolatosan igényelhető állami normatíva igénylési lehetőség is, melyet az Önkormányzat igényelhetett a csatornahálózattal el nem látott területekről beszállított szennyvízmennyiség után.

IV.

Tájékoztató kiegészítések:

A mérlegben szereplő aktív időbeli elhatárolások összetétele:

- Bevételek aktív időbeli elhatárolása:	
- 2010. évben számlázott, 2009. évet érintő víz- és csatornadíj	37.754 eFt
- 2009. évben elszámolt hátralék behajtás jutalékának megtérülése	76 eFt
Összesen:	37.830 eFt
- Költségek aktív időbeli elhatárolása:	
- 2009. évben teljesített előfizetések 2010. évre	38 eFt
Aktív időbeli elhatárolások összesen:	37.868 eFt

A mérlegben szereplő passzív időbeli elhatárolások összetétele:

- Bevételek passzív időbeli elhatárolása:	
- Az előző években fejlesztési célra kapott támogatások értékesítés arányosan még el nem számolt része	180 eFt
- Költségek passzív időbeli elhatárolása:	
- 2010. évben számlázott, 2009. évet érintő kiadások:	4.700 eFt
- Kollektív Szerződés alapján 2009. évi pozitív eredmény esetén fizethető jutalom+járadékai	5.055 eFt
Összesen:	9.755 eFt
Passzív időbeli elhatárolások összesen:	9.935 eFt

Vevő követelések változása (értékvesztés nélkül):

adatok: ezer Ft-ban

	2004.	2005.	2006.	2007.	2008.	2009.	Változás	
							összege	%-a
Víz-szennyv	11 056	16 583	17 599	26211	29 709	41 157	11 448	139
Lakbér	4 851	25						
Egyéb bérl.díj	308	124	97	113	318			
Egyéb vevő	3 590	7 922	14 817	8100	8 079	8 059	-20	100
Összesen	19 805	24 654	32 513	34 424	38 106	49 216	11 110	129

A közüzemi szolgáltatással kapcsolatos követelések az elmúlt 5 évben közel négyszeresére emelkedtek. A Kft. 2009. évben megállapodást kötött az EuroDept Kft.-vel a követelések behajtására. A behajtás sikerének érdekében, valamint az adósok anyagi helyzetét figyelembe véve a behajtó 6 havi részletfizetési megállapodást köthet. Ennél nagyobb engedményben csak előzetes egyeztetést követően állapodhat meg.

A behajtásra átadott követelések összege: 24.555 eFt
 2009.12.31.-ig behajtott összeg összesen: 1.668 eFt, 6,79 %
 2010.04.30.-ig behajtott összeg összesen: 3.835 eFt, 15,62 %.

Az egyéb vevők között a szennyvíztelep próbaüzem bonyolítása miatti követelés szerepel a Vízgép AC Kft.-vel szemben, amely ellen 2009. évben felszámolási eljárás indult. A követelésünk várhatóan nem fog megtérülni.

Az igénybe vett szolgáltatások értékének részletezése:

adatok eFt-ban:

- Szállítás, rakodás:	252
- Bérleti díjak:	2.801
- Javítási, karbantartási k.:	7.765
- Oktatás, továbbképzés	52
- Postaköltség:	281
- Távközlési szolg.	1.174
- Utazási költség:	312
- Folyóirat, szaklap:	302
- Szemétszállítás:	57
- Hátralék behajtás klt.:	1.433
- Víz, szv. vizsgálat:	1.298
- Rágcsálóirtás:	19
- Csatornatisztítás:	37
- Szennyvíz tisztítás:	1.284
- Egyéb igénybevett szolg.	2.765
Összesen:	19.832

A tárgyévben foglalkoztatott munkavállalók adatai:

Állománycsoport:	Átl.stat.létsz.: (fő)	Béreköltség: (e Ft)	Szem.jell.kif.: (e Ft)
Vízműtelep	14	27.217	3.153
Szennyvíztelep	7	15.013	1.022
Központi igazgatás	8	21.788	3.248
Összesen:	29	64.018	7.423

Vagyoni, pénzügyi és jövedelmezőségi helyzet alakulásának értékelése:

	Előző év:	Tárgyév:	Változás:
Vagyoni helyzet alakulása:			
1.) Befektetett eszközök aránya	59,2	2,98	- 56,22
<i><u>Befektetett eszköz</u></i>			
<i>Összes eszköz</i>			
2.) Forgóeszközök aránya	40,8	97,02	+ 56,22
<i><u>Forgóeszk.+aktív időbeli elh.</u></i>			
<i>Összes eszköz</i>			
3.) Tőkeerősség:	91,8	75,84	- 15,96
<i><u>Saját tőke</u></i>			
<i>Merleg főösszege</i>			
4.) Saját tőke növekedési mutató	115,5	133,55	+ 18,05
<i><u>Saját tőke</u></i>			
<i>Jegyzett tőke</i>			
Pénzügyi helyzet értékelése:			
1.) Likviditási mutató	470,8	383,25	- 87,55
<i><u>Pénzeszközök+követelések</u></i>			
<i>Rövid lejáratú kötelezettség</i>			
2.) Hitelfedezeti mutató	312,58	308,91	- 3,67
<i><u>Követelések</u></i>			
<i>Rövid lej.kötelezetts.</i>			
Jövedelmezőségi helyzet alakulása:			
1.) Összes tőke jövedelmezősége		12,61	
<i><u>Adózás előtti eredmény</u></i>			
<i>Saját tőke + idegen tőke</i>			
2.) Árbevétel arányos eredmény		7,16	
<i><u>Adózás előtti eredmény</u></i>			
<i>Értékesítés árbevétele</i>			
3.) Eszközarányos jövedelmezőség		11,55	
<i><u>Adózás előtti eredmény</u></i>			
<i>Eszközők összesen</i>			

A Kft. mutatószámai - az ellátott feladathoz igazodóan - sajátosak. A tulajdonos érdekeinek, illetve a fizetőképes keresletnek megfelelően stabil pénzügyi háttérrel, alacsony jövedelmezőséggel végzi szolgáltatásait.

Tiszavasvári, 2010. április 30.

TIVA-Szolg. Kft.
4440 Tiszavasvári, Ady E. u. 8.
Adószám: 11255644-2-15
Cégsz.: 15-09-063127

Pogácsás Ágnes
Pogácsás Ágnes
ügyvezető

TIVA-Szolg Kft.

Tiszavasvári, Ady E. u. 8.

1. sz. melléklet

Tevékenységek alakulása 2009.

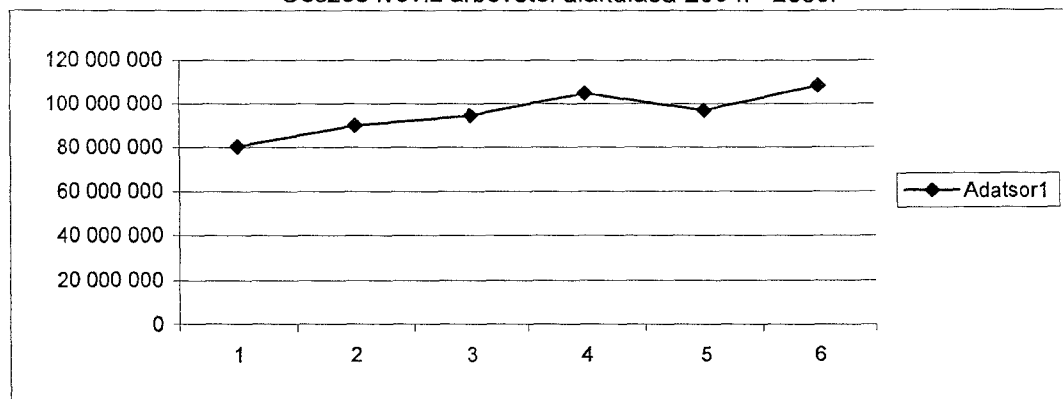
adatok: Ft-ban

Megnevezés	Ivóvíz		Szennyvíz		Saját rezsiz beruházás	Feladatok összesen	Közvetett költség/bev.	Összesen
	szolgált.	váll.tev.	szolgált.	váll.tev.				
Értékesítés árbevét.	108 451 600	2 621 215	75 353 042	2 984 965		189 410 822	1 030 513	190 441 335
Egyéb bevételek	43 121 622		76 900 000			120 021 622	1 876 964	121 898 586
Pénzügyi műv. Bev.						0	400 272	400 272
Rendkívüli bevét.	426 011					426 011		426 011
Aktiv.saját telj.ért.						0		0
Bevételek összesen	151 999 233	2 621 215	152 253 042	2 984 965	0	309 858 455	3 307 749	313 166 204
						0		0
Anyagköltség	25 551 795	1 213 823	24 539 947	466 647		51 772 212	1 761 235	53 533 447
Igénybevett szolg.	4 870 925	819 496	8 367 500			14 057 921	5 774 166	19 832 087
Egyéb szolgáltatás	3 068 989	61 400	2 801 736			5 932 125	700 510	6 632 635
Béreköltség	26 751 035	466 243	14 717 431	295 306		42 230 015	21 788 359	64 018 374
Személyi jell. kifiz.	3 153 300		1 021 523			4 174 823	3 247 729	7 422 552
Bérfelrakások	9 219 094	159 920	4 842 076	99 500		14 320 590	7 333 232	21 653 822
Értékcsökkenés	2 133 422		1 991 558			4 124 980	591 947	4 716 927
Egyéb ráfordítások	43 474 426	171 697	76 756 948	35 100		120 438 171	1 295 175	121 733 346
<i>Közvetlen klts. össz.</i>	<i>118 222 986</i>	<i>2 892 579</i>	<i>135 038 719</i>	<i>896 553</i>	<i>0</i>	<i>257 050 837</i>	<i>42 492 353</i>	<i>299 543 190</i>
<i>Közvetett klts.feloszt.</i>	<i>22 435 604</i>	<i>542 000</i>	<i>15 589 000</i>	<i>618 000</i>		<i>39 184 604</i>		
Költségek összesen	140 658 590	3 434 579	150 627 719	1 514 553	0	296 235 441		
Eredmény	11 340 643	-813 364	1 625 323	1 470 412	0	13 623 014		13 623 014

Értékesített ivóvíz Ft-ban (áfa nélkül)

Hó	Lakosági						Közületi						Összesen					
	2004.	2005.	2006.	2007.	2008.	2009.	2004.	2005.	2006.	2007.	2008.	2009.	2004.	2005.	2006.	2007.	2008.	2009.
01.	4 464 047	5 483 015	3 296 390	5 060 176	7 435 301	3 761 805	1 277 144	1 700 910	2 342 046	2 463 488	2 034 269	5 473 024	5 741 191	7 183 925	5 638 436	7 523 664	9 469 570	9 234 829
02.	4 281 934	5 762 929	6 550 606	5 762 095	10 009 201	1 746 431	2 068 509	2 178 761	1 878 447	2 594 849		142 395	6 350 443	7 941 690	8 429 053	8 356 944	10 009 201	1 888 826
03.	1 469 150	4 460 952	1 714 056	3 458 655	2 553 935	14 942 841	1 887 456	2 042 517	2 060 957	2 245 282	3 722 927	410	3 356 606	6 503 469	3 775 013	5 703 937	6 276 862	14 943 251
04.	6 756 855	4 918 518	5 748 827	3 333 776	8 049 136	3 374 313	1 800 936	2 099 288	2 024 661	2 336 931	230	4 058 289	8 557 791	7 017 806	7 773 488	5 670 707	8 049 366	7 432 602
05.	3 246 271	5 068 140	4 994 703	8 244 005	6 084 888	3 912 184	1 495 066	2 173 985	2 184 347	2 472 018	3 813 243	162 500	4 741 337	7 242 125	7 179 050	10 716 023	9 898 131	4 074 684
06.	4 792 649	5 071 739	4 873 314	7 490 982	5 898 206	13 133 339	2 408 095	3 237 929	2 731 674	3 726 184	128 340	3 455 901	7 200 744	8 309 668	7 604 988	11 217 166	6 026 546	16 589 240
07.	5 115 476	5 585 999	5 155 738	8 906 564	6 161 778	6 383 606	2 217 609	2 124 225	3 471 451	5 109 218	4 620 943	5 998 148	7 333 085	7 710 224	8 627 189	14 015 782	10 782 721	12 381 754
08.	5 373 198	4 392 760	5 493 557	3 537 978	5 651 655	5 803 253	2 453 380	2 905 674	3 162 270	4 598 922		284 750	7 826 578	7 298 434	8 655 827	8 136 900	5 651 655	6 088 003
09.	6 338 184	5 384 188	2 920 695	7 213 220	5 921 122	6 574 820	2 219 151	3 180 123	3 505 345	3 972 887	6 464 314	2 565 484	8 557 335	8 564 311	6 426 040	11 186 107	12 385 436	9 140 304
10.	3 734 338	6 020 902	10 368 650	4 743 197	6 340 184	6 307 050	1 833 712	2 116 667	4 427 373	2 775 495	155 480	2 500	5 568 050	8 137 569	14 796 023	7 518 693	6 495 664	6 309 550
11.	4 815 044	4 551 240	3 658 402	1 771 536	5 853 053	6 311 335	2 371 503	2 201 058	2 527 539	2 315 748	2 756 176	5 364 723	7 186 547	6 752 298	6 185 941	4 087 284	8 609 229	11 676 058
12.	3 826 618	7 593 656	3 642 140	5 380 610	879 300	1 242 229	1 995 731	2 129 431	2 239 275	2 112 923	633 600	50 750	5 822 349	9 723 087	5 881 415	7 493 533	1 512 900	1 292 979
Számlázott össz.	54 213 764	64 294 038	58 417 078	64 902 794	70 837 759	73 493 206	24 028 292	28 090 568	32 555 385	36 723 946	24 329 522	27 558 874	78 242 056	92 384 606	90 972 463	101 626 740	95 167 281	101 052 080
Előző évre elsz.	-5 474 227	-7 178 310	-4 188 177	-7 696 855	-11 351 234	-11 681 141	-1 336 027	-1 770 623	-2 342 046	-2 458 054	-2 034 269	-3 436 074	-6 810 254	-8 948 933	-6 530 223	-10 154 909	-13 385 503	-15 117 215
Köv. évről elsz.	7 178 310	4 188 177	7 696 855	11 351 234	11 681 141	15 760 089	1 770 623	2 342 046	2 458 054	2 034 269	3 436 074	6 734 846	8 948 933	6 530 223	10 154 909	13 385 503	15 117 215	22 494 935
Tárgyévben elsz.	55 917 847	61 303 905	61 925 756	68 557 173	71 167 866	77 572 154	24 462 888	28 681 991	32 671 393	36 300 161	25 731 327	30 857 646	80 380 735	89 965 896	94 597 149	104 857 334	96 898 993	108 429 800

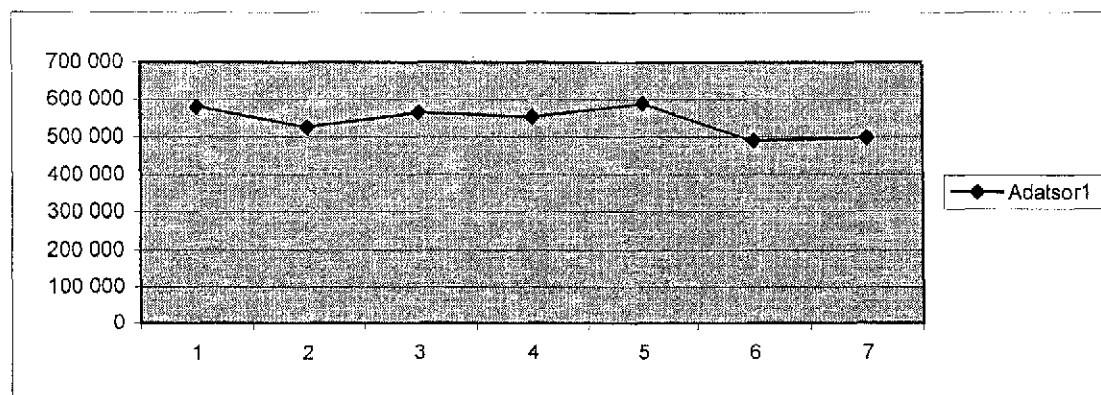
Összes ivóvíz árbevétel alakulása 2004. - 2009.



Értékesített ivóvíz m3-ben

Hó	Lakossági							Közületi							Összesen						
	2003.	2004.	2005.	2006.	2007.	2008.	2009.	2003.	2004.	2005.	2006.	2007.	2008.	2009.	2003.	2004.	2005.	2006.	2007.	2008.	2009.
01.	31 754	29 917	34 468	19 641	28 707	40 243	18 643	8 891	8 834	11 826	14 882	15 614	11 834	28 006	40 645	38 751	46 292	34 523	44 321	52 077	46 649
02.	23 986	27 685	35 465	38 256	32 020	51 813	8 691	10 355	16 281	14 928	11 441	15 004		458	34 341	43 966	50 393	49 697	47 024	51 813	9 149
03.	9 914	9 261	27 002	9 848	18 942	12 653	71 240	11 020	14 414	13 720	12 279	11 922	19 246	387	20 934	23 675	40 722	22 127	30 864	31 899	71 627
04.	37 141	42 871	29 727	33 053	18 180	39 908	15 576	10 837	12 831	13 326	12 495	13 209	1	19 035	47 778	55 702	43 053	45 548	31 389	39 909	34 611
05.	35 296	20 575	30 650	28 714	44 345	30 173	18 046	13 400	11 320	13 280	13 101	14 034	19 231	650	48 696	31 895	43 930	41 815	58 379	49 404	18 696
06.	34 584	30 216	30 684	27 992	40 860	29 183	60 604	18 078	17 010	22 896	16 192	22 708	558	16 004	52 662	47 226	53 580	44 184	63 568	29 741	76 608
07.	49 648	32 212	33 713	29 647	48 380	30 514	29 460	22 389	16 813	15 782	23 938	30 048	25 043	28 219	72 037	49 025	49 495	53 585	78 428	55 557	57 679
08.	19 191	34 017	26 589	31 589	19 085	28 024	26 756	23 051	19 141	21 472	21 548	28 867		1 139	42 242	53 158	48 061	53 137	47 952	28 024	27 895
09.	32 915	40 252	32 545	16 794	39 328	30 146	30 309	28 401	17 727	23 455	25 523	25 858	37 094	12 031	61 316	57 979	56 000	42 317	65 186	67 240	42 340
10.	41 062	23 630	36 284	59 576	25 654	31 392	29 102	14 075	11 966	13 060	18 641	16 750	676	10	55 137	35 596	49 344	78 217	42 404	32 068	29 112
11.	26 572	30 561	27 495	20 905	9 655	28 958	29 117	13 941	9 906	14 448	13 972	13 558	13 012	24 036	40 513	40 467	41 943	34 877	23 213	41 970	53 153
12.	39 415	24 267	45 944	20 887	29 349	4 356	5 729	11 036	13 632	13 417	12 785	12 247	2 754	203	50 451	37 899	59 361	33 672	41 596	7 110	5 932
Számlázott össz:	381 478	345 464	390 564	336 902	354 505	357 363	343 273	185 274	169 875	191 610	196 797	219 819	129 449	130 178	566 752	515 339	582 174	533 699	574 324	486 812	473 451
Előző évre elsz.	-33 499	-37 204	-45 579	-25 348	-44 188	-61 825	-57 964		-9 311	-12 309	-14 882	-15 568	-11 834	-19 009	-33 499	-46 515	-57 888	-40 230	-59 776	-73 659	-76 973
Köv. évről elsz.	37 204	45 579	25 348	44 188	61 825	57 964	72 695	9 311	12 309	14 882	15 568	11 834	19 009	29 081	46 515	57 888	40 230	59 776	73 659	76 973	101 776
Tárgyévben elsz.	385 183	353 839	370 333	355 742	372 142	353 502	358 004	194 585	172 873	194 183	197 503	216 065	136 624	140 250	579 768	526 712	564 516	553 245	588 207	490 126	498 254

Értékesített ivóvíz m3 alakulása 2003. - 2009.



Ivóvíz szolgáltatás alakulása a működtetés éveiben

(adatok: ezer Ft-ban)

Megnevezés	1997	1998	1999	2000	2001	2002	2003	2004	2005	2006	2007	2008	2009	Összesen
Ivóvíz szolg. árbev.	37 986	43 907	50 114	57 341	60 020	69 508	81 841	80 381	89 966	94 597	104 857	96 899	108 430	975 847 *
Növekedés %-a		116	114	114	105	116	118	98	112	105	111	102	103	
Értékesített m ³	485 702	479 207	485 995	516 842	497 028	490 575	579 768	526 712	564 516	553 245	588 207	490 126	498 254	6 756 177
Növekedés %-a		99	101	106	96	99	118	91	107	98	106	89	85	
Közvetlen költs. összesen	32 927	38 245	40 852	47 392	50 846	60 386	63 117	69 911	73 953	79 813	82 754	77 337	118 223	835 758
Növekedés %-a		116	107	116	107	119	105	111	106	108	104	97	143	
Önköltség összesen	36 443	42 922	46 318	54 659	58 848	67 002	72 952	79 460	89 736	95 123	101 624	93 364	140 659	979 110
Növekedés %-a		118	108	118	108	114	109	109	113	106	107	98	138	
Ivóvíz szolg. eredménye	1 543	985	3 796	2 682	1 172	2 506	8 889	1 859	1 648	-97	4 226	4 211	11 341	44 761 * 4,6 %
Változás %-a		64	385	71	44	214	355	21	89		100		269	
Béreköltség	12 802	13 030	14 634	18 002	19 924	22 785	23 892	27 220	28 045	30 160	28 620	25 327	26 751	291 192
Változás %-a		102	112	123	111	114	105	114	103	108	95	88	106	
Átl. stat. létszám	19	18	19	23	21	21	21	20	21	20	19	16	14	
Változás %-a		95	106	121	91	100	100	95	105	95	95	84	88	

Szennyvíz szolgáltatás alakulása a működtetés éveiben

(adatok: ezer Ft-ban)

Megnevezés	1997	1998	1999	2000	2001	2002	2003	2004	2005	2006	2007	2008	2009	Összesen
Szennyvíz fogadás árbev.	9 181	14 507	18 874	23 510	25 312	26 910	31 900	26 908	27 842	29 605	46 452	68 982	77 821	427 804
Növekedés %-a		158	130	125	108	106	119	84	103	106	157	149	113	
Fogadott m ³	146 595	157 789	173 836	182 890	188 563	184 064	189 163	175 444	186 591	177 163	234 212	294 541	332 543	2 623 394
Növekedés %-a		108	110	105	103	98	103	93	106	95	132	166	113	
Közvetlen költs. összesen	14 169	18 475	20 552	24 282	23 991	27 905	29 224	30 807	34 855	40 300	50 289	57 244	135 865	507 958
Növekedés %-a		130	111	118	99	116	105	105	113	116	125	114	237	
Önköltség összesen	16 278	21 281	23 831	28 642	28 883	33 258	35 068	33 908	39 741	45 093	58 580	68 661	151 989	585 213 *
Növekedés %-a		131	112	120	101	115	105	97	117	113	130	117	221	
Szennyvíz fogadás eredménye	-7 097	-6 774	-4 957	-5 132	-3 571	-6 348	-3 168	-6 372	-11 438	-8 624	-8 070	367	2 943	-68 241 *
Változás %-a		95	73	104	70	178	50	201	180	75	94		802	11,7%
Béreköltség	4 085	5 073	5 404	6 980	7 898	9 434	10 175	10 807	10 991	10 249	13 311	13 141	14 993	122 541
Változás %-a		124	107	129	113	119	108	106	102	93	130	99	114	
Átl. stat. létszám	7	6	6	7	7	7	7	7	7	7	7	7	7	7
Változás %-a		86	100	117	100	100	100	100	100	100	100	100	100	

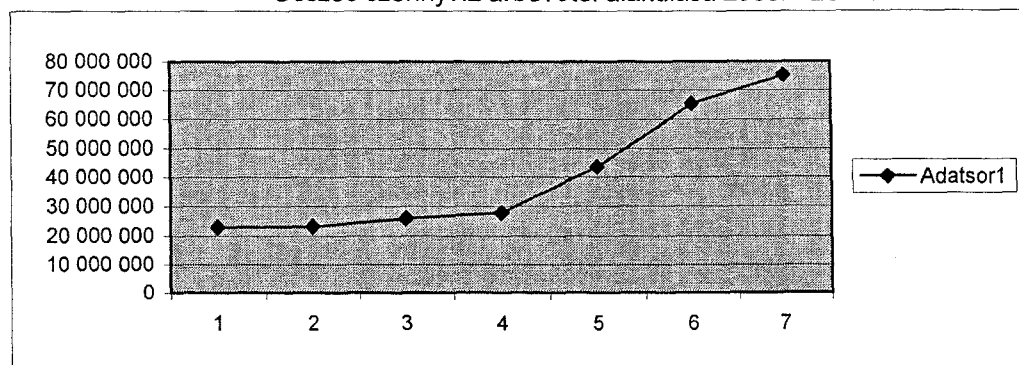
A kimutatás a csatornaszolgáltatás, a szennyvíz szippantás és a folyékony hulladék fogadás adatait tartalmazza.

Amennyiben a veszteség fedezetére az Önkormányzat működési támogatását biztosított, a veszteség támogatással csökkentett.

Szennyvízszolgáltatás árbevétele Ft-ban (áfa nélkül)

Hó	Lakossági							Közületi							Összesen						
	2003.	2004.	2005.	2006.	2007.	2008.	2009.	2003.	2004.	2005.	2006.	2007.	2008.	2009.	2003.	2004.	2005.	2006.	2007.	2008.	2009.
01.	1 267 937	744 683	630 170	138 504	1 278 466	5 235 351	2 359 102	542 283	681 675	500 892	852 742	738 102	929 230	2 508 927	1 810 220	1 426 358	1 131 062	991 246	2 016 568	6 164 581	4 868 029
02.	855 192	1 592 999	2 298 656	2 940 425	1 782 433	6 518 120	1 723 032	625 306	645 137	637 440	669 328	1 164 655		-226 182	1 480 498	2 238 136	2 936 096	3 609 753	2 947 088	6 518 120	1 496 850
03.	-2 666	12 590	535 155	19 594	2 169 860	1 962 025	11 697 803	788 404	701 001	636 942	825 264	897 625	1 708 264	30	785 738	713 591	1 172 097	844 858	3 067 485	3 670 289	11 697 833
04.	2 032 486	2 377 764	2 321 859	2 351 118	1 647 815	5 654 079	2 854 042	617 253	723 810	698 196	729 696	1 023 830	237	2 025 850	2 649 739	3 101 574	3 020 055	3 080 814	2 671 645	5 654 316	4 879 892
05.	1 033 416	140 886	601 777	633 424	2 266 309	4 991 344	3 465 573	628 293	701 260	766 920	827 024	972 015	2 135 133	50 925	1 661 709	842 146	1 368 697	1 460 448	3 238 324	7 126 477	3 516 498
06.	1 733 287	2 177 505	2 420 258	2 430 678	3 626 266	3 944 275	10 486 053	769 166	800 799	729 404	846 912	903 215	2 370	1 994 776	2 502 453	2 978 304	3 149 662	3 277 590	4 529 481	3 946 645	12 480 829
07.	2 050 391	576 794	613 871	1 560 310	3 449 185	5 024 114	5 576 133	704 351	487 127	397 902	679 360	1 005 963	2 037 252	1 849 614	2 754 742	1 063 921	1 011 773	2 239 670	4 455 148	7 061 366	7 425 747
08.	422 533	2 327 234	2 454 634	1 614 459	1 645 820	4 050 092	4 365 027	534 933	445 975	508 292	636 768	1 006 630		155 401	957 466	2 773 209	2 962 926	2 251 227	2 652 450	4 050 092	4 520 428
09.	831 485	1 457 345	606 825	540 869	2 728 470	5 046 098	5 730 756	566 889	422 710	702 180	652 080	949 440	1 989 852	1 448 515	1 398 374	1 880 055	1 309 005	1 192 949	3 677 910	7 035 950	7 179 271
10.	1 780 133	1 247 476	2 361 376	3 230 906	2 995 352	4 426 255	4 919 838	739 414	748 890	856 560	718 784	1 139 500	161 634		2 519 547	1 996 366	3 217 936	3 949 690	4 134 852	4 587 889	4 919 838
11.	784 970	618 852	382 494	469 068	726 852	4 999 601	5 470 211	627 638	680 681	688 900	838 112	1 047 888	1 702 608	1 274 219	1 412 608	1 299 533	1 071 394	1 307 180	1 774 740	6 702 209	6 744 430
12.	1 745 558	2 213 549	3 017 071	1 973 250	1 969 644	669 460	1 034 946	751 837	639 059	666 822	661 232	917 835	-97 261	7 352	2 497 395	2 852 608	3 683 893	2 634 482	2 887 479	572 199	1 042 298
Számlázott össz:	14 534 722	15 487 677	18 244 146	17 902 605	26 286 472	52 520 814	59 682 516	7 895 767	7 678 124	7 790 450	8 937 302	11 766 698	10 569 319	11 089 427	22 430 489	23 165 801	26 034 596	26 839 907	38 053 170	63 090 133	70 771 943
Előző évre elsz.	-1 369 903	-1 274 823	-1 521 421	-1 070 625	-2 199 151	-7 521 191	-8 708 266		-651 178	-513 176	-852 742	-732 512	-934 175	-2 065 335	-1 369 903	-1 926 001	-2 034 597	-1 923 367	-2 931 663	-8 455 366	-10 773 601
Köv. évről elsz.	1 274 823	1 521 421	1 070 625	2 199 151	7 521 191	8 708 266	11 652 001	651 178	513 176	852 742	732 512	934 175	2 065 335	3 606 853	1 926 001	2 034 597	1 923 367	2 931 663	8 455 366	10 773 601	15 258 854
Tárgyévben elsz.	14 439 642	15 734 275	17 793 350	19 031 131	31 608 512	53 707 889	62 626 251	8 546 945	7 540 122	8 130 016	8 817 072	11 968 361	11 700 479	12 630 945	22 986 587	23 274 397	25 923 366	27 848 203	43 576 873	65 408 368	75 257 196

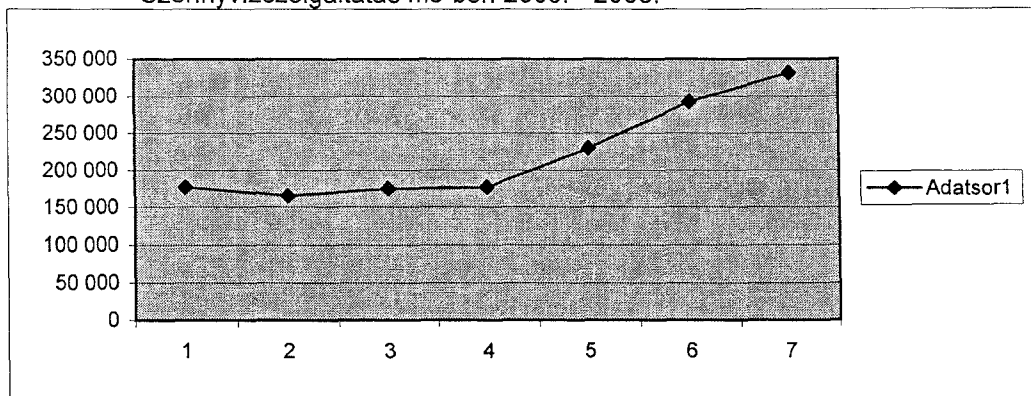
Összes szennyvíz árbevétel alakulása 2003. - 2009.



Szennyvízszolgáltatás m3-ben

Hó	Lakossági							Közületi							Összesen						
	2003.	2004.	2005.	2006.	2007.	2008.	2009.	2003.	2004.	2005.	2006.	2007.	2008.	2009.	2003.	2004.	2005.	2006.	2007.	2008.	2009.
01.	10 689	5 916	4 670	959	8 324	28 574	11 575	4 191	4 819	3 165	5 137	4 188	4 322	10 523	14 880	10 735	7 835	6 096	12 512	32 896	22 098
02.	7 601	11 999	16 701	20 068	10 622	33 930	8 480	4 501	4 505	3 840	3 803	5 417		-972	12 102	16 504	20 541	23 871	16 039	33 930	7 508
03.	-29	92	3 799	131	12 395	9 807	55 340	5 535	4 496	3 837	4 689	4 175	7 210	-3	5 506	4 588	7 636	4 820	16 570	17 017	55 337
04.	16 485	17 783	16 484	15 719	9 078	28 267	12 920	4 351	4 677	4 206	4 146	4 762	1	7 723	20 836	22 460	20 690	19 865	13 840	28 268	20 643
05.	8 378	1 052	4 272	4 235	12 475	24 958	15 668	4 523	4 555	4 620	4 699	4 521	9 009	194	12 901	5 607	8 892	8 934	16 996	33 967	15 862
06.	14 039	16 251	17 182	16 251	19 961	19 721	47 464	5 404	5 060	4 394	4 812	4 196	10	7 599	19 443	21 311	21 576	21 063	24 157	19 731	55 063
07.	16 630	4 307	4 358	10 412	18 989	25 118	25 248	4 983	3 078	2 397	3 860	4 662	8 592	7 046	21 613	7 385	6 755	14 272	23 651	33 710	32 294
08.	3 429	17 369	17 426	10 794	9 045	20 250	19 764	3 790	2 818	3 060	3 618	4 682		592	7 219	20 187	20 486	14 412	13 727	20 250	20 356
09.	6 739	10 864	4 308	3 616	15 029	25 461	25 950	4 012	2 671	4 230	3 705	4 416	8 200	5 518	10 751	13 535	8 538	7 321	19 445	33 661	31 468
10.	14 442	9 323	16 764	21 560	16 603	22 131	22 276	5 184	4 732	5 160	4 084	5 203	682		19 626	14 055	21 924	25 644	21 806	22 813	22 276
11.	6 363	4 621	2 660	3 105	4 021	9	24 770	4 527	4 301	4 197	4 762	4 857	7 184	4 854	10 890	8 922	6 857	7 867	8 878	7 193	29 624
12.	14 158	16 518	21 419	13 155	10 842	3 445	4 685	5 263	4 038	4 008	3 757	4 269	-427	28	19 421	20 556	25 427	16 912	15 111	3 018	4 713
Számlázott össz.	118 924	116 095	130 043	120 005	147 384	241 671	274 140	56 264	49 750	47 114	51 072	55 348	44 783	43 102	175 188	165 845	177 157	171 077	202 732	286 454	317 242
Előző évre elsz.	-12 733	-10 413	-11 452	-7 600	-14 661	-41 337	-43 368		-4 635	-3 273	-5 137	-4 162	-4 345	-8 725	-12 733	-15 048	-14 725	-12 737	-18 823	-45 682	-52 093
Köv. évről elsz.	10 413	11 452	7 600	14 661	41 337	43 368	52 735	4 635	3 273	5 137	4 162	4 345	8 725	13 735	15 048	14 725	12 737	18 823	45 682	52 093	66 470
Tárgyévben elsz.	116 604	117 134	126 191	127 066	174 060	243 702	283 507	60 899	48 388	48 978	50 097	55 531	49 163	48 112	177 503	165 522	175 169	177 163	229 591	292 865	331 619

Szennyvízszolgáltatás m3-ben 2003. - 2009.



Vevő követelések alakulása 2009. december 31-én

adatok: Ft-ban

Tevékenység	360 napon túli tart.	181-360 napos késedelem	90-180 napos késedelem	90 napon belüli tartozás	Összesen	Elszámolt értékvesztés	Mérlegben kimutatott összeg
Víz-szennyvíz	14 879 479	9 594 003	7 285 772	9 397 631	41 156 885	4 345 285	36 811 600
Egyéb vevő	6 365 333	1 113 686	23 452	556 602	8 059 073	1 647 487	6 411 586
Összesen	21 244 812	10 707 689	7 309 224	9 954 233	49 215 958	5 992 772	43 223 186

Vevő követelések változása (értékvesztés nélkül):

adatok: ezer Ft-ban

	2004.	2005.	2006.	2007.	2008.	2009.	Változás	
							összege	%-a
Víz-szennyvíz	11 056	16 583	17 599	26 211	29 709	41 157	11 448	139
Lakbér	4 851	25						
Egyéb bérl.díj	308	124	97	113	318			
Egyéb vevő	3 590	7 922	14 817	8 100	8 079	8 059	-20	100
Összesen	19 805	24 654	32 513	34 424	38 106	49 216	11 110	129

Vevő követelésekre tárgyévben elszámolt értékvesztés:

	eFt:
Víz-szennyvíz	521
Egyéb vevő	-12
Összesen	509

A vevő követelésekből a tárgyévben behajthatatlanként leírt összeg:

	eFt:
Víz-szennyvíz	0
Egyéb vevő	135
Összesen	135

A mérlegben szereplő követelések összetétele:

adatok: ezer Ft-ban

	2008. 12.31.	2009. 12.31.	Változás	
			összege	%-a
Belföldi vevők	32 622	43 223	10 601	132
Adott előlegek	10	0	-10	0
Munkabér előlegek	302	290	-12	96
Adótulfizetések	3 794	13 875	10 081	366
Összesen:	36 728	57 388	20 660	156

Az adótulfizetések összegéből 12.100 eFt áfa túlfizetés a törzstőke kivonás kapcsán keletkezett, melynek kiutalása az APEH részéről 2010.03.09.-én megtörtént.

A mérlegben szereplő kötelezettségek összetétele:

adatok: ezer Ft-ban

	2008. 12.31.	2009. 12.31.	Változás	
			összege	%-a
Belföldi szállítók	3 991	3 128	-863	78
Adótartozások	2 622	3 536	914	135
Tőke leszáll.m.Önk.nak*		6 100		
Munkaváll.kapcs.elsz.	5 137	5 814	677	113
Összesen:	11 750	18 578	6 828	158

* Összefügg a követelések között kimutatott áfa visszaigényléssel.

Elszámolt tervszerinti értékcsökkenés és beruházás alakulása
2009. évben

Tevékenység	Elszámolt terv sz. écs.:	Beruházás	
		Megnevezése:	Értéke:
Ivóvíz szolg.	2 127 423	Kisértékű te.	5 999
Csatorna szolg.	1 966 879	Kisértékű te.	24 679
Közp. igazg.	505 588	Egyéb gép, berendezés	65 834
		Kisértékű te.	86 359
Összesen:	4 599 890	Összesen:	182 871

Fejlesztési tartalék képzés:

2003. évi adózás előtti eredményből képezve:	2 506 000
2004. évi adózás előtti eredményből képezve:	2 116 000
2006. évi adózás előtti eredményből képezve:	4 932 000
2009. évi adózás előtti eredményből képezve:	6 800 000
Összesen:	16 354 000

Felhasználás:

Nyt. Szám	Te. Megnevezése	Nyilvántart. érték	Költséghely	Elszámolt écs. 2009. évre
940	Vegyszeradagoló szivattyú	93 300	Vízmű	
377	Hálózati szivattyú	685 129	Vízmű	275 530
974	Vízmű ép. nyílászárók cserejéje	1 618 467	Vízmű	1 486 749
947	Ejektör + tartozék klórozóhoz	64 900	Vízmű	
975	Íróasztal + szekrény (részben)	44 204	Vízmű	
	2004. év Összesen:	2 506 000		
976	JCB rakodógép (YAV-579) (részben)	2 116 000	Vízmű	893 764
	2005. évig felhasznált összesen:	4 622 000		
1075	Flygt keverőszivattyú	612 000	Szennyvíz	447 406
1082	Ventúri csövezeték vegyszerkev.höz	298 000	Vízmű	221 880
1083	IFA konténer szállító gk.	400 000	Szennyvíz	79 999
1085	Műanyag szalagfügg.gépház ajtóra	120 600	Szennyvíz	90 751
1087	Advance 200 klórozó berendezés	270 050	Vízmű	39 157
1088	CANON IR 2020 fénymásoló	600 000	Igazgatás	86 999
1089	SP 600 búvársziv. 4.kúthoz	621 913	Vízmű	478 616
1101	Vegyszer adagoló berendezés	262 500	Vízmű	38 063
1111	Ivóvíz vezeték csere Árpád u.	134 155	Vízmű	127 076
1124	Szociális helyiség felújítása	432 062	Szennyvíz	419 798
1131	Gerinchálózat+tűzcsap ép. Lenin u.	264 539	Vízmű	255 255
	2007. évig felhasznált összesen:	8 637 819		
1136	CLM700 lamináló gép (Igazg.)	59 000	Igazgatás	
1138	LG monitor 3 db (Igazg.)	173 970	Igazgatás	
1141	F838 fűkasza (Szennyvíz)	30 417	Szennyvíz	
1142	P553D fűnyíró	90 175	Vízmű	
1145	Sarokcsiszoló szett	25 242	Vízmű	
1146	Fűrókalapács	24 158	Vízmű	
1147	Fűrókalapács	19 992	Vízmű	
	2008. évig felhasznált összesen:	9 060 773		
1168	Új szerver számítógép	65 834	Igazgatás	19 165
	2009. évig felhasznált összesen:	9 126 607		
	Maradvány:	7 227 393		4 960 208

Maradvány tervezett felhasználása 2010.évben:

Vízműtelepre hálózati szivattyú	1 077
Búvárszivattyú és tartozékai: vízmű 3. kút	910
Klógáz adagoló berendezés	390
Haszongépjármű vásárlása (lízingelése)	850
Vízműtelep kerítés anyagköltsége	4 000
Összesen:	7 227

Nettó érték eFt-ban:

Társasági adó alapját módosító tételek:

	adatok eFt-ban:
1.) Adózás előtti eredmény:	13 623
2.) Adóalapot csökkentő jogcímek:	
Fejlesztési tartalék képzés	6 800
Adótörvény szerint elsz. értékcsökk.	117 741
Iparüzési adó elsz.összege	1 915
Behajthatatlan köv.miatti adóalap csökk.	4 321
Összesen:	<u>130 777</u>
3.) Adóalapot növelő jogcímek:	
Számviteli törv. szerint elsz. értékcsökk.	122 701
Bevételszerző tev.kapcs.el nem ismert klts.	104
Bírság, késedelmi kamat	118
Adóévben követelésre elsz.értékvesztés	520
Összesen:	<u>123 443</u>
4.) Adóalap:	6 289
5.) Társasági adó (16 %):	1 006
6.) Különadó (4 %):	545
7.) Mérleg szerinti eredmény:	12 072

Veszélyes hulladék mérleg 2009.

Veszélyes hulladékká váló olajok

Veszélyes hulladékká váló anyag megnevezése	Nyitó készlet /l/	Bevételezés /l/	Záró készlet /l/	Veszélyes hulladék mennyisége /l/
Diesel olaj 15W-40	65	50	10	105
MOL Roto 46	6	0	0	6
Hidrokomol	54	20	20	54
Összesen:				165

Veszélyes hulladékká váló olajszűrők

Veszélyes hulladékká váló anyag megnevezése	Nyitó készlet /db/	Bevételezés /db/	Záró készlet /db/	Veszélyes hulladék mennyisége /db/
Olajszűrő	0	1	0	1
Összesen:				1

Veszélyes hulladékok számára kijelölt konténerbe gyűjtve.

Egyéb veszélyes hulladékunk 2009. évben nem keletkezett.

FÜGGETLEN KÖNYVVIZSGÁLÓI JELENTÉS

a TIVA-Szolg Kft 2009. évi egyszerűsített éves beszámolójának felülvizsgálatáról

Elvégeztem a **TIVA-Szolg Kft. (továbbiakban: Társaság)** mellékelt 2009. egyszerűsített évi éves beszámolójának a könyvvizsgálatát, mely éves beszámoló a 2009. december 31-i fordulónapra elkészített mérlegből – melyben az eszközök és források egyező végösszege **117.988 E Ft**, a mérleg szerinti eredmény **12.072 E Ft** nyereség -, az ezen időpontra végződő évre vonatkozó eredmény kimutatásból és a számviteli politika meghatározó elemeit és az egyéb magyarázó megjegyzéseket tartalmazó kiegészítő mellékletből áll.

Az egyszerűsített éves beszámolónak a számviteli törvényben foglaltak és a Magyarországon elfogadott általános számviteli elvek szerint történő elkészítése és valós bemutatása az ügyvezetés felelőssége. Ez a felelősség magában foglalja az akár csalásból, akár hibából eredő, lényeges hibás állításoktól mentes pénzügyi kimutatások elkészítése és valós bemutatása szempontjából releváns belső ellenőrzés kialakítását, bevezetését, fenntartását, megfelelő számviteli politika kiválasztását és alkalmazását, valamint az adott körülmények között ésszerű számviteli becsléseket.

A könyvvizsgáló felelőssége az egyszerűsített éves beszámoló véleményezése az elvégzett könyvvizsgálat alapján, valamint a számviteli nyilvántartások és az éves beszámoló összhangjának megítélése.

A könyvvizsgálatot a magyar Nemzeti Könyvvizsgálati Standardok és a könyvvizsgálatra vonatkozó – Magyarországon érvényes – törvények és egyéb jogszabályok alapján hajtottam végre. A fentiek megkövetelik, hogy megfeleljünk bizonyos etikai követelményeknek, valamint hogy a könyvvizsgálat tervezése és elvégzése révén elegendő és megfelelő bizonyítékot szereznünk arról, hogy az éves beszámoló nem tartalmaz lényeges hibás állításokat.

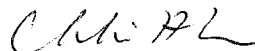
Az elvégzett könyvvizsgálat magában foglalja olyan eljárások végrehajtását, amelyek célja könyvvizsgálati bizonyítékot szerezni az éves beszámolóban szereplő összegekről és közzétételekről. A kiválasztott eljárások, beleértve az éves beszámoló akár csalásból, akár tévedésekből eredő, lényeges hibás állításai kockázatának felméréseit, a könyvvizsgáló megítélésétől függnnek. Az éves beszámolóhoz kapcsolódóan a könyvvizsgáló kockázatfelmérésének nem célja, hogy a vállalkozás belső ellenőrzésének hatékonyságára vonatkozóan véleményt mondjon.

A könyvvizsgálat magában foglalta továbbá az alkalmazott számviteli alapelvek és az ügyvezetés lényegesebb becsléseinek, valamint az éves beszámoló bemutatásának értékelését. Az üzleti jelentéssel kapcsolatos munkánk a fent említett területre korlátozódott és nem tartalmazta egyéb, a Társaság nem auditált számviteli nyilvántartásaiból levezetett információk áttekintését. Meggyőződésem, hogy a megszerzett könyvvizsgálati bizonyíték elegendő és megfelelő alapot nyújt a könyvvizsgálói záradék (vélemény) megadásához.

ZÁRADÉK

A könyvvizsgálat során a TIVA-Szolg Kft egyszerűsített éves beszámolóját, annak részeit és tételeit, azok könyvelési és bizonylati alátámasztását az érvényes nemzeti könyvvizsgálati standardokban foglaltak szerint felülvizsgáltam és ennek alapján elegendő és megfelelő bizonyosságot szereztem arról, hogy az egyszerűsített éves beszámolót a számviteli törvényben foglaltak és az általános számviteli elvek szerint készítették el. Véleményem szerint az egyszerűsített éves beszámoló a TIVA-Szolg Kft 2009. december 31-én fennálló vagyoni, pénzügyi és jövedelmi helyzetéről megbízható és valós képet ad.

Tiszavasvári, 2010. május 14.



László András
könyvvizsgáló

Nyíregyháza, Lengyel u. 34.
MKVK nyt.szám: 001992

LÁSZLÓ ANDRÁS könyvvizsgáló
4400 Nyíregyháza, Lengyel u. 34.
Váll. ig. sz.: EV-853028
Adószám: 51814605-3-35
Adóazonosító sz.: 8251222052
Banksz.: 11744003-20906575
Telefon: 06-42/ 445-869